

Name: _____ Vorname: _____

(Bestanden hat, wer mindestens 57 von 72 Punkten erreicht hat.)

1. Verkehrsteilnehmer müssen gegenseitig Rücksicht nehmen!

Gilt das auch für dich als Fußgänger? ja

nein

3

2. Was bedeutet dieses Verkehrszeichen?



Hier ist ein Weg nur für Fußgänger.

Fußgänger dürfen diesen Weg nicht benutzen.

3

3. Wie verhältst du dich bei diesem Zeichen richtig?



Ich laufe schnell über die Fahrbahn.

Ich gebe Handzeichen, warte bis die Fahrzeuge halten
und überquere dann die Fahrbahn.

3

4. Du stehst an der Ampel. Es nähert sich kein Fahrzeug.

Musst du die Ampelzeichen trotzdem beachten?

ja

nein

3

5. Du willst die Fahrbahn überqueren. In welche Richtung musst du zuerst schauen?

nach links

nach rechts

3

6. Du bist in der Fahrbahnmitte angekommen. Die Ampel springt auf "ROT".

Wie verhältst du dich richtig?

Ich bleibe stehen.

Ich gehe zügig weiter.

Ich gehe zurück.

3

7. Du willst auf die andere Straßenseite und musst dabei Schienen überqueren. Wie verhältst du dich richtig, wenn eine Straßenbahn kommt?

Ich gehe zügig auf die andere Seite.

Ich lasse die Straßenbahn vorbei und gehe dann weiter.

3

8. Warum ist es besser auf Straßen ohne Gehweg immer links zu gehen?

Auf der linken Seite ist meistens mehr Platz.

Ich sehe die Fahrzeuge, die mir entgegenkommen,
und kann der Gefahr besser ausweichen.

3

**9. Kreuze die 3 Gegenstände an, die deine Sicherheit
als Fußgänger im Dunkeln erhöhen!**

helle Kleidung

wasserdichte Schuhe

Blinkis

Jeans

reflektierende Streifen

3

10. Bei welchen Zeichen darfst du auf der Fahrbahn spielen? Kreuze an!



3

11. Du bist gerade aus dem Bus gestiegen. Wie verhältst du dich richtig?


Ich laufe vor dem haltenden Bus über die Fahrbahn.

Ich warte, bis der Bus abgefahren ist
und überquere die Fahrbahn, wenn sie frei ist.

Ich laufe hinter dem Bus über die Fahrbahn.

3

12. Im Straßenverkehr darfst du nur ein verkehrssicheres Fahrrad benutzen.



Kreuze die 8 vorgeschriebenen Teile an!

- Vorder- und Hinterrad-Bremse
- Speichenreflektoren
- Werkzeugtasche
- Schlussleuchte und Rückstrahler
- Luftpumpe
- Klingel
- großer roter Rückstrahler
- Scheinwerfer und Dynamo
- Tretstrahler
- weißer Frontreflektor


8


13. Kreuze die 3 Gegenstände an, die deine Sicherheit beim Rad fahren erhöhen!


- gutes Reifenprofil
- helle Kleidung
- passender Fahrradhelm
- Tachometer
- Taschenlampe


3

14. Du bist mit dem Fahrrad unterwegs.
Bei welchem Verkehrszeichen darfst du weiterfahren?









3

15. Darfst du freihändig fahren?

ja

nein

3

16. Darfst du auf dem Fahrrad ein anderes Kind mitnehmen?

ja

nein

3

17. Du bist 8 Jahre alt. Die Straße, auf der du mit dem Fahrrad fährst,
hat keinen Radweg. Wo musst du fahren?

auf der Fahrbahn

auf dem Gehweg

3

18. Du bist der Radfahrer. Wie verhältst du dich richtig?




Ich halte an, weil das Auto
von rechts kommt.

Ich fahre weiter, weil das
Auto stärkere Bremsen hat.

8

19. Wie verhältst du dich am STOP-Schild richtig?



Ich muss nur anhalten,
wenn starker Verkehr ist.

Ich darf weiterfahren,
weil das Zeichen nur für Autofahrer gilt.

Ich muß immer an der weißen Haltelinie
anhalten und prüfen, ob die Straße frei ist.

8

Du hast Punkte von 72 Punkten erreicht. bestanden teilgenommen